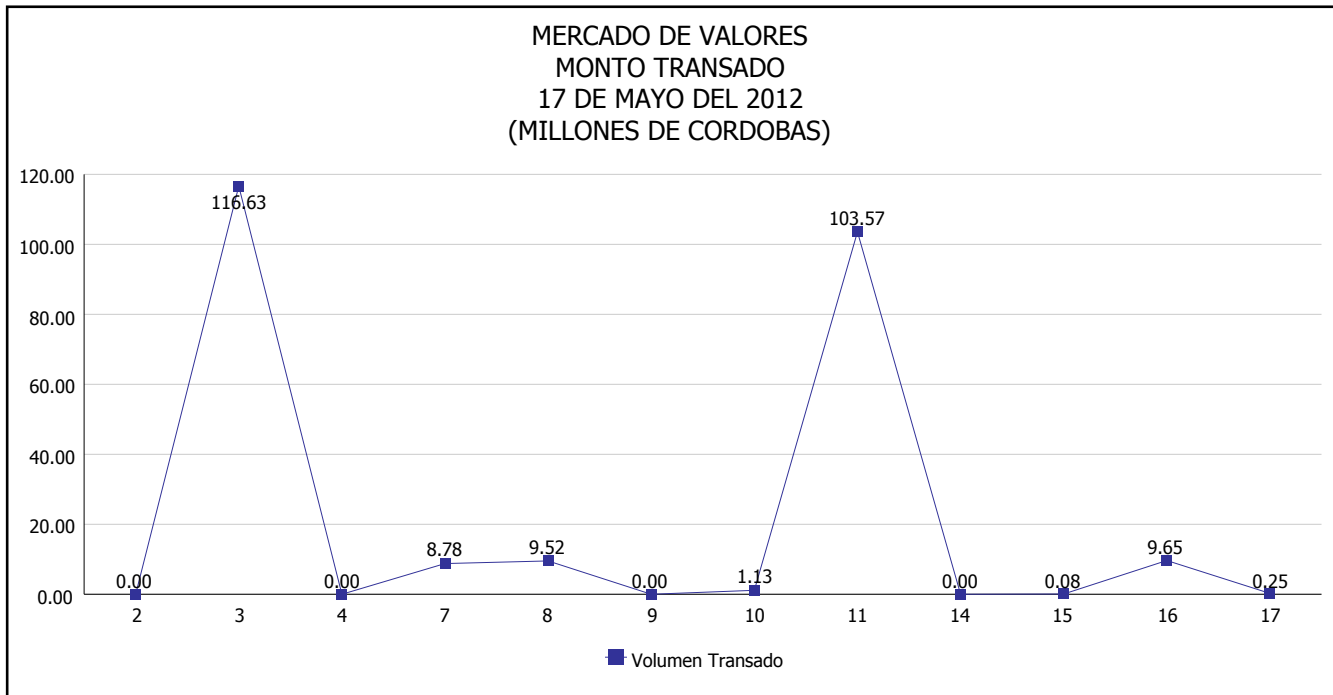


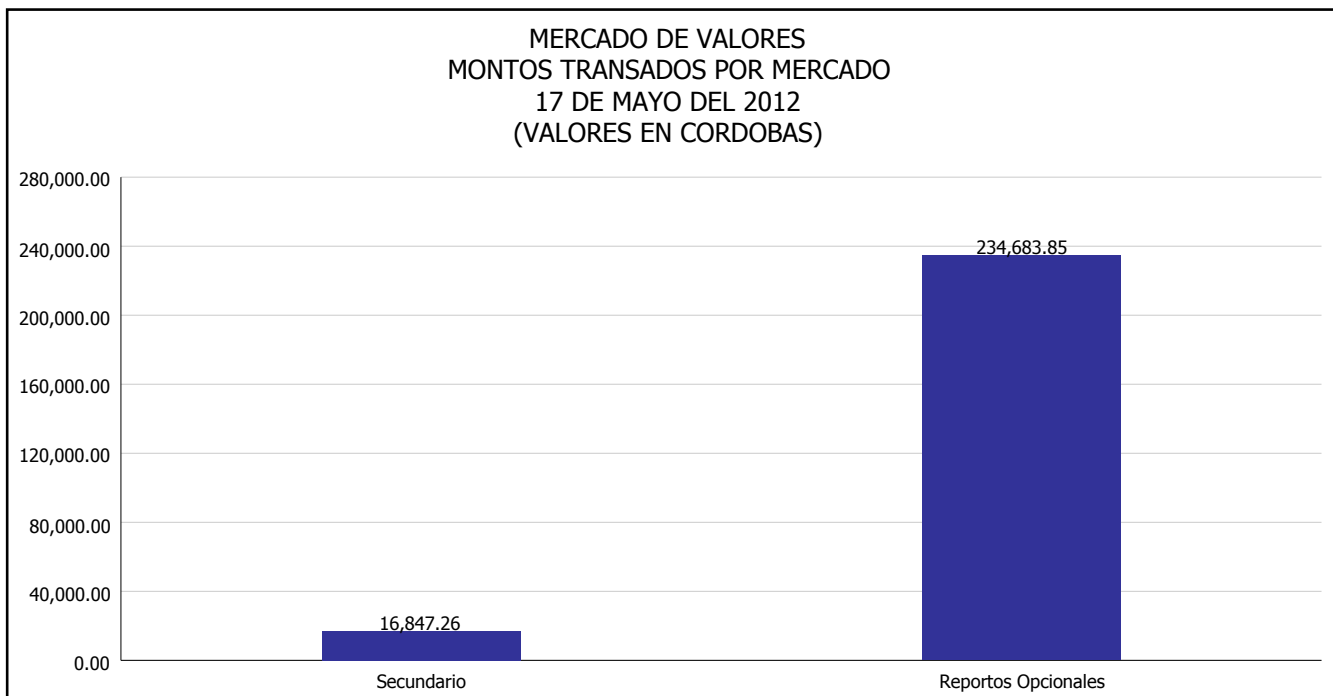


# INTENDENCIA DE VALORES INFORME DIARIO MERCADO DE VALORES DE NICARAGUA

Superintendencia de Bancos y de Otras  
Instituciones Financieras de Nicaragua



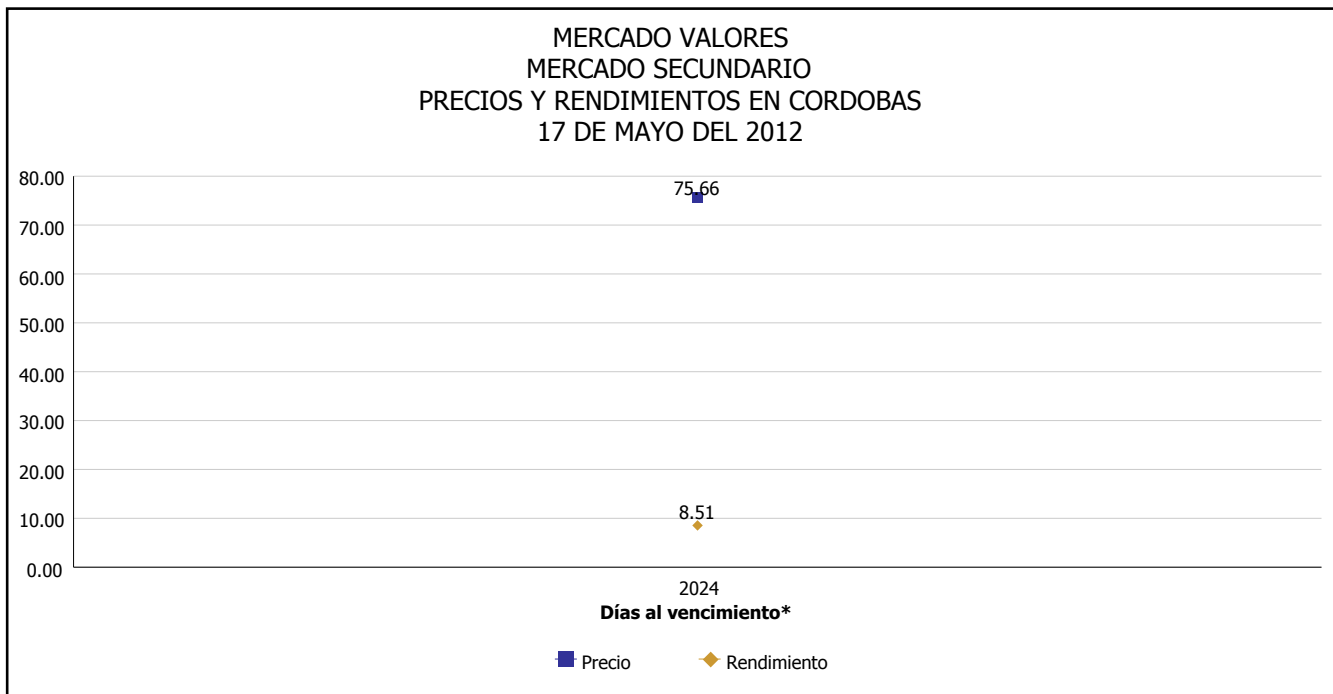
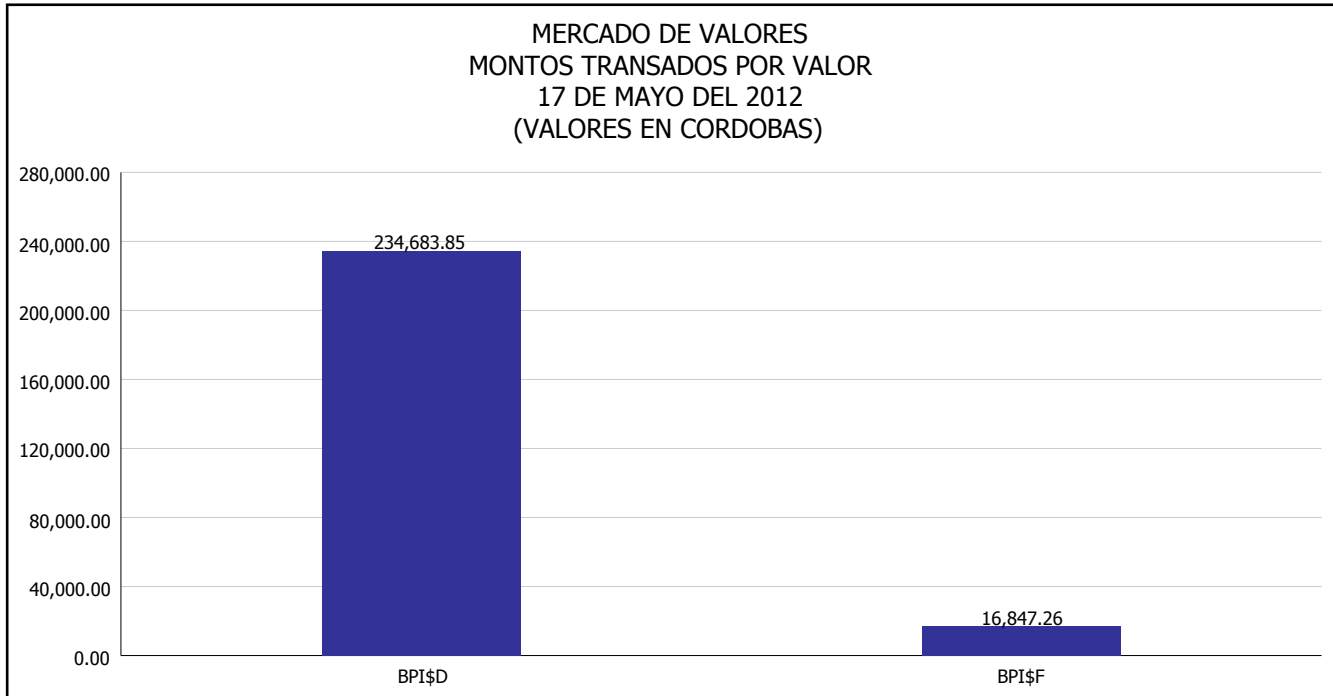
Del 2 al 17 de Mayo del 2012, en el mercado de valores se han transado C\$ 249,608,715.98





# INTENDENCIA DE VALORES INFORME DIARIO MERCADO DE VALORES DE NICARAGUA

Superintendencia de Bancos y de Otras  
Instituciones Financieras de Nicaragua

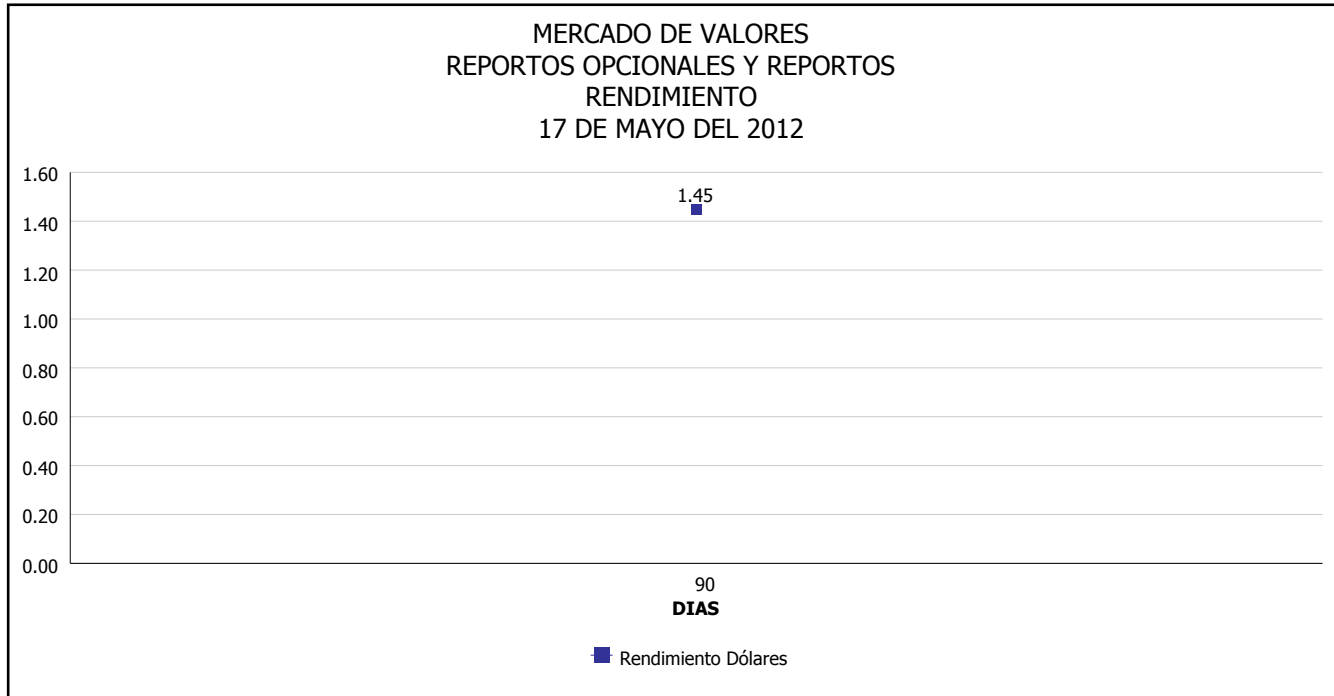


\*Para los BPI se presentan años al vencimiento



# INTENDENCIA DE VALORES INFORME DIARIO MERCADO DE VALORES DE NICARAGUA

Superintendencia de Bancos y de Otras  
Instituciones Financieras de Nicaragua



Fuente: Bolsa de Valores de Nicaragua



Superintendencia de Bancos y de Otras  
Instituciones Financieras de Nicaragua

## INTENDENCIA DE VALORES INFORME DIARIO MERCADO DE VALORES DE NICARAGUA

### HECHOS RELEVANTES EN MERCADOS INTERNACIONALES

Wall Street cerró en terreno negativo y el Dow Jones de Industriales, su principal indicador, acabó la sesión con un descenso del 1.24 % afectado por las persistentes preocupaciones por la situación griega y la difusión de noticias macroeconómicas peores de lo previsto en EE.UU.

Ese índice, que agrupa a 30 de las mayores empresas cotizadas de EE.UU restó 156.06 puntos hasta situarse en las 12,442.49 unidades, en tanto que el selectivo S&P 500 cedió el 1.51 % (-19.94 puntos), hasta 1,304.86 unidades, y el índice compuesto del mercado Nasdaq el 2.10 % (-60.35 puntos), hasta 2,813.69 enteros.

Los inversores neoyorquinos intensificaron su ánimo vendedor en la recta final de la sesión después de que la agencia de calificación Fitch rebajase la nota crediticia a largo plazo de Grecia de "B-" a "CCC", debido al "elevado riesgo" de que el país salga de la zona del euro.

La noticia no hizo más que incrementar las preocupaciones sobre la situación al otro lado del Atlántico, que también provenían de la amenaza de la agencia Moody's de rebajar la nota de varias entidades españolas que se materializó después del cierre.

Todo ello se unió a la difusión de datos macroeconómicos peores de lo previsto en EE.UU., entre ellos los relativos a las solicitudes de subsidio por desempleo, que se mantuvieron sin cambios la semana pasada frente al descenso previsto por los expertos.

En otros mercados, el petróleo de Texas bajó a 92.56 dólares por barril, de nuevo su nivel más bajo desde noviembre, el oro subió a 1,574.90 dólares la onza, el dólar ganaba terreno frente al euro (se cambiaba a 1.2696 dólares) y la rentabilidad de la deuda pública estadounidense a diez años retrocedía al 1.70 %.

| PRINCIPALES INDICES BURSATILES EE-UU |                |            |             |          |
|--------------------------------------|----------------|------------|-------------|----------|
| INDICES                              | CIERRE DEL DIA |            | VARIACIONES |          |
|                                      | 16/05/2012     | 17/05/2012 | ABSOLUTA    | RELATIVA |
| Dow Jones                            | 12,598.55      | 12,442.49  | 156.06      | 1.24%    |
| Nasdaq                               | 2,874.04       | 2,813.69   | 60.35       | 2.10%    |
| S&P                                  | 1,324.80       | 1,304.86   | 19.94       | 1.51%    |